

#DIGITAL

Die digitalen Produkte der Main-Post im Überblick

MAIN POST

Gut zu wissen.



mainpost.de

Login & Zurechtfinden | Push-Mitteilung | Newsletter | Meine Themen |
Archivsuche | Profil | Zustellerinfo



Main-Post News-App

Download | Login & Zurechtfinden | Push-Mitteilung & Newsletter |
Meine Themen | Archivsuche



Main-Post ePaper und ePaper-App

Download | Login & Zurechtfinden | Anmeldung | Dashboard |
Zeitungsansicht & Seitenübersicht | Leseansicht | Merkliste | Rubriken
| Horoskop & Wetter | Beilagen & Magazine | Rätselmagazin



Ansprechpartner

Main-Post-Kundenservice

Als Abonnentin oder Abonnent der gedruckten Tageszeitung können Sie MP+ gratis nutzen!

mainpost.de

- ✓ Lokale und globale Nachrichten
- ✓ Sportberichte und Liveticker
- ✓ Umfangreiche, regionale Bilder- und Videoserien

Mit dem MP+ Abo haben Sie Zugriff auf alle exklusiven, mit **MP+** gekennzeichneten Artikel auf mainpost.de und in der News-App.

Main-Post News App

- ✓ Die Nachrichten-App für Ihr Smartphone
- ✓ Themen passgenau auf Ihren Ort und Ihre Region zugeschnitten

Laden Sie sich die News-App kostenlos herunter und testen Sie die ersten 14 Tage gratis.

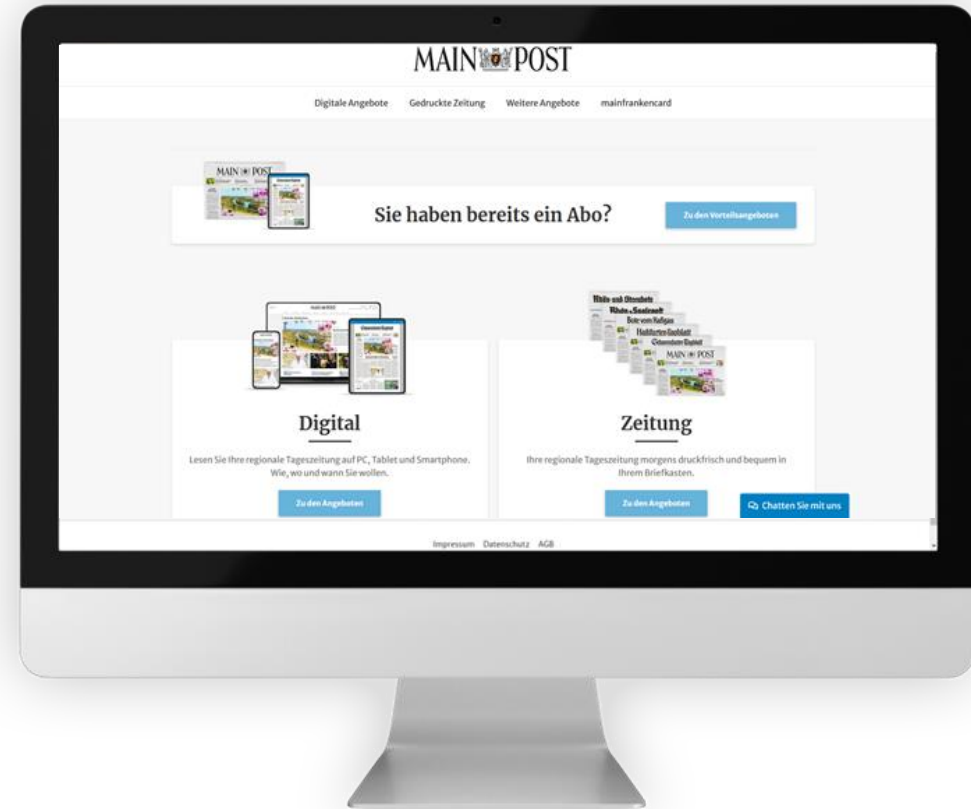
Main-Post ePaper

- ✓ Gedruckte Zeitung 1:1 digital
- ✓ Alle Lokalausgaben ab 4 Uhr morgens verfügbar
- ✓ Weitere Magazine und Prospekte
- ✓ Rätselspaß

Mit dem „ePaper mit MP+“ Abo haben Sie Zugriff auf das ePaper sowie auf alle mit **MP+** gekennzeichneten Artikel auf mainpost.de und in der News-App.

Im Abo-Shop der Main-Post können Sie sich einen Überblick über die unterschiedlichen Abo-Modelle verschaffen.

Als Neukunde wählen Sie zu Beginn, ob Sie ein **Print- oder Digital-Abo** beziehen möchten. Als bestehender Kunde können Sie Ihr Abo bequem erweitern, wechseln oder ein weiteres Abo verschicken.



Entdecken Sie HIER alle Angebote der Main-Post!



mainpost.de

Geben Sie Ihre Zugangsdaten ein, um auf Ihr Profil zu gelangen.

Sollten Sie noch keinen Zugang haben, können Sie sich neu registrieren.

The image shows a computer monitor displaying the Main-Post login page. The page has a header with the Main-Post logo and a navigation link. The main content area is titled 'ANMELDEN' and contains a form with two input fields: 'E-MAIL-ADRESSE ODER BENUTZERNAME' and 'PASSWORT'. Below the password field is a link for 'Passwort vergessen?'. There are two buttons: 'Anmelden >' and 'Neu Registrieren'. Below the login section is a section titled 'SO ERREICHEN SIE UNS' with contact information. A red callout box on the right points to the 'Anmelden >' button with the text 'HIER geht's direkt zur Anmeldung!'. Three grey callout boxes on the left point to the input fields: 'E-Mail-Adresse oder Benutzername', 'Passwort', and 'Neu registrieren'.

E-Mail-Adresse oder Benutzername

Passwort

Neu registrieren

HIER geht's direkt zur Anmeldung!

Sie wollen direkt über die neusten Themen und Artikel benachrichtigt werden?


Klicken und Aktivieren



Möchten Sie mehr über Push-Mitteilungen erfahren? [HIER](#) gelangen Sie zu unserer FAQ-Seite.

The image shows a computer monitor displaying the website 'Mainfranken'. A grey arrow points from the text 'Klicken und Aktivieren' to a blue push notification icon in the bottom left corner of the browser window. The website content includes a top navigation bar with 'MENU', 'TOPTHEMEN: Corona', and search/subscribe options. A central banner reads 'Mainfranken und die Welt: Bleiben Sie informiert!' with a subtext about push notifications and a 'Service abonnieren' button. Below this, there are several news articles with images, including one about 'So sicher sind Kitas: Erste Ergebnisse der großen Würzburger Corona-Studie' and another about 'Angelo Kellys Rechtsbeschwerden: Die Akten liegen jetzt in Bamberg'. A red callout box on the right side of the monitor contains the text: 'Möchten Sie mehr über Push-Mitteilungen erfahren? [HIER](#) gelangen Sie zu unserer FAQ-Seite.'

Mit dem kostenfreien Nachrichtenservice der Main-Post werden Sie per E-Mail über die Themen Ihrer Region auf dem Laufenden gehalten.



Wählen Sie HIER Ihre Wunsch-Newsletter.

Klicken Sie HIER, um direkt in den „Meine Themen“ Bereich zu gelangen.

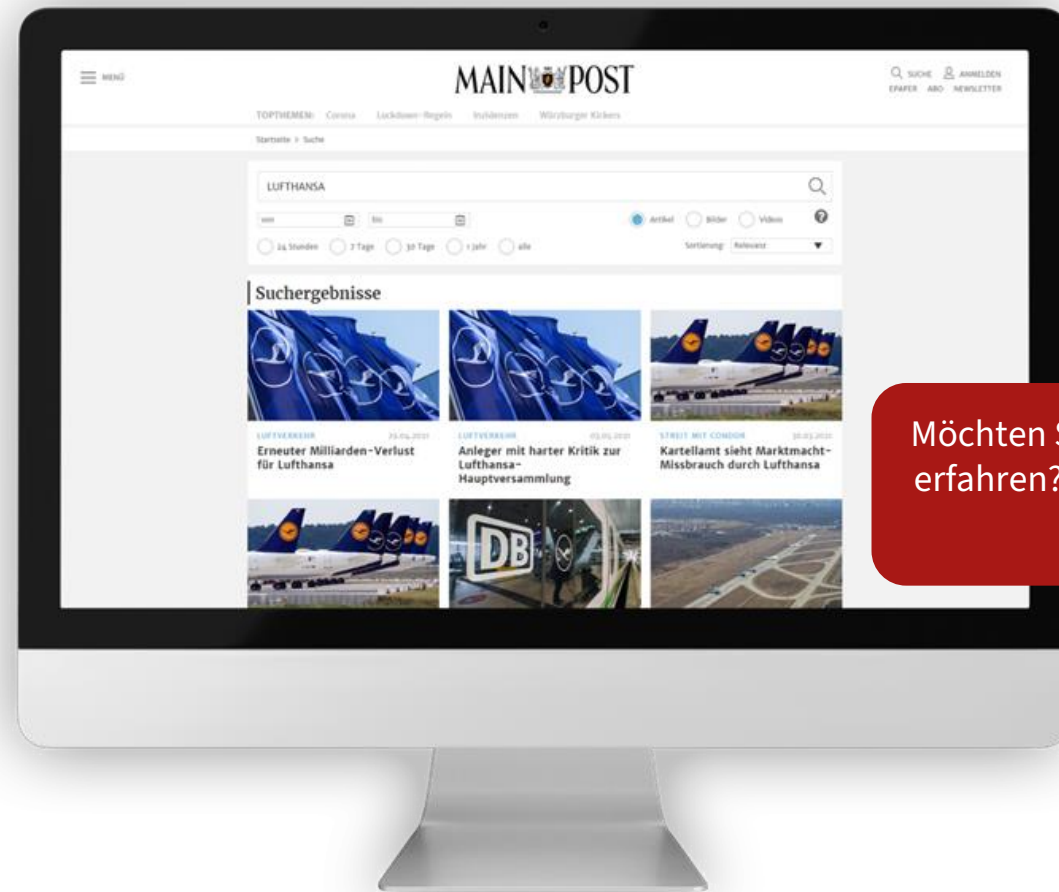
Im Bereich "Meine Themen" können Sie sich Ihren individuellen Nachrichtenmix zusammenstellen, indem Sie Ihre Interessen auswählen.

Um diese Funktion nutzen zu können, müssen Sie sich mit Ihren Main-Post-Zugangsdaten anmelden.



- ✓ Wählen Sie Ihre bevorzugten Autoren, Orte und Themen.
- ✓ Erhalten Sie einen individuellen Nachrichtenmix.
- ✓ Abonnieren Sie den "Mein Themen"-Newsletter, um über neue Artikel zu Ihren gewählten Themen informiert zu werden.

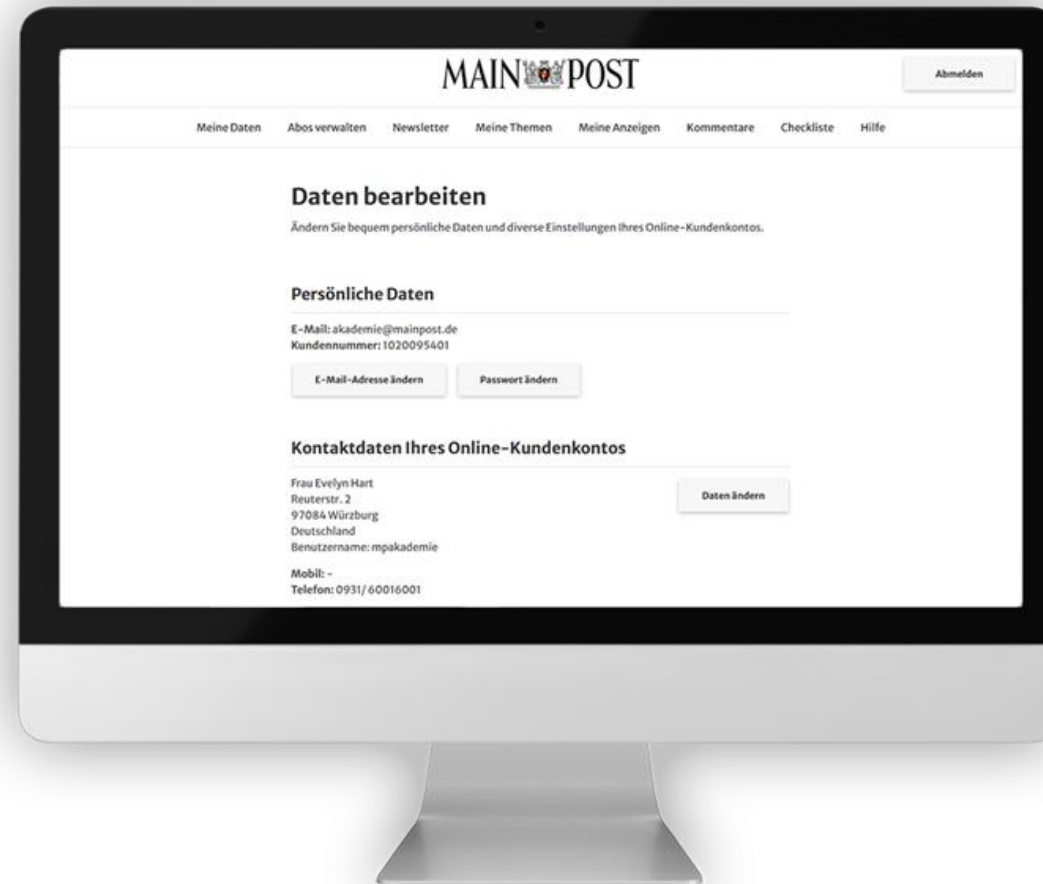
Mit der Suchfunktion können Sie Artikel zu beliebigen Schlagworten und Themen suchen.



Möchten Sie mehr über die Archivsuche erfahren? [HIER](#) gelangen Sie zu unserer FAQ-Seite.

In Ihrem Profil-Bereich können Sie bequem und einfach Ihre persönlichen Daten ändern.

Zusätzlich besteht die Möglichkeit u.a. Ihre Abos, Newsletter und „Meine Themen“ zu verwalten.



Leider kommt es manchmal aufgrund extremer Wetterverhältnisse oder anderen Ausfällen zu Verspätungen bei der Zustellung der Print-Zeitung.

Für solche möglichen Unregelmäßigkeiten empfehlen wir Ihnen unseren Service „Zustellinfo“.

Damit erhalten Sie frühzeitig eine entsprechende Information per Mail und können mithilfe eines Gutscheincodes an diesem Tag kostenfrei auf das ePaper zugreifen.

Melden Sie sich [HIER](#)
für den kostenlosen
Service an.

Möchten Sie mehr über die Main-Post News-App erfahren? [HIER](#) gelangen Sie zu unserer FAQ-Seite.


2

Main-Post News-App



Ihr Ort, Ihre Region, Ihre Themen -
Mit der News-App haben Sie die Nachrichten Ihrer Region
immer griffbereit.

Sie können die App individuell einrichten und gemäß Ihren
Interessen anpassen.

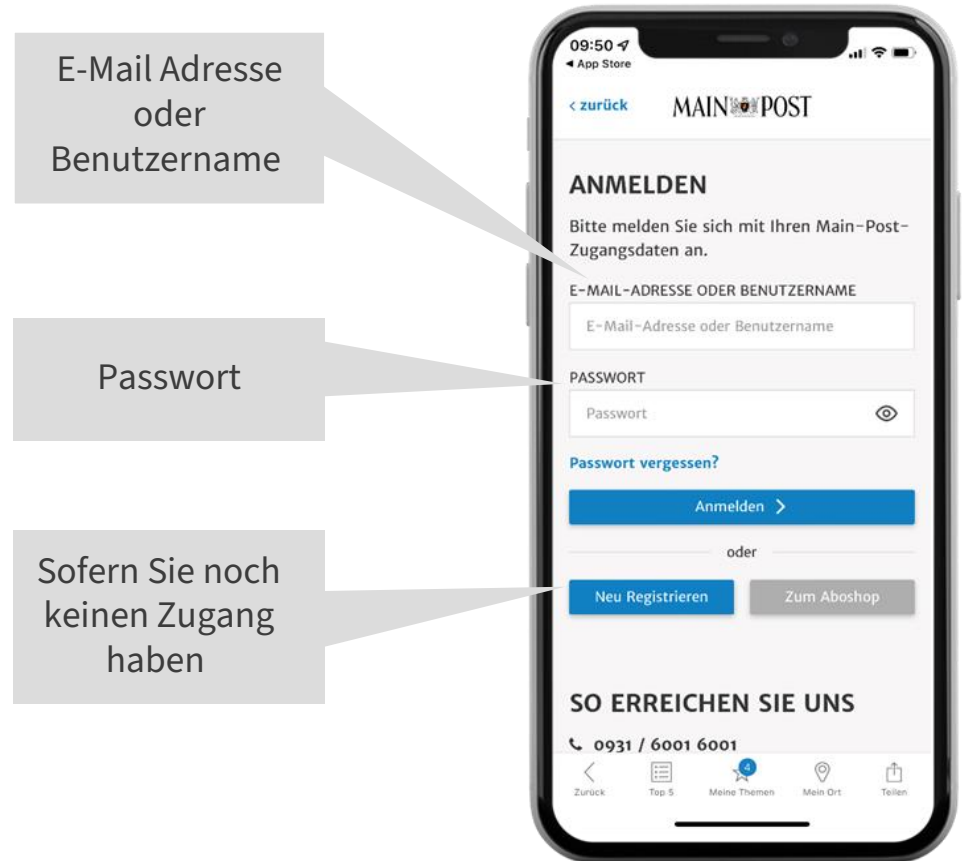


1.



Klicken Sie auf das Profilsymbol um zur Anmeldung zu gelangen.

2.

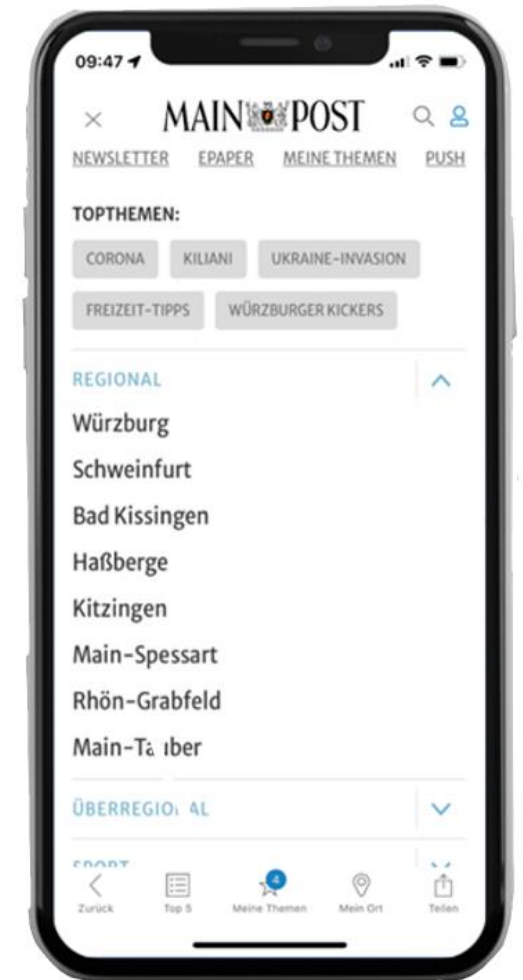


1.



Klicken Sie auf die drei Striche auf der linken Seite des Menüs.

2.



Hier finden Sie eine Übersicht der Inhalte innerhalb der App und können mit einem Klick direkt in Ihre Wunsch-Rubrik springen.

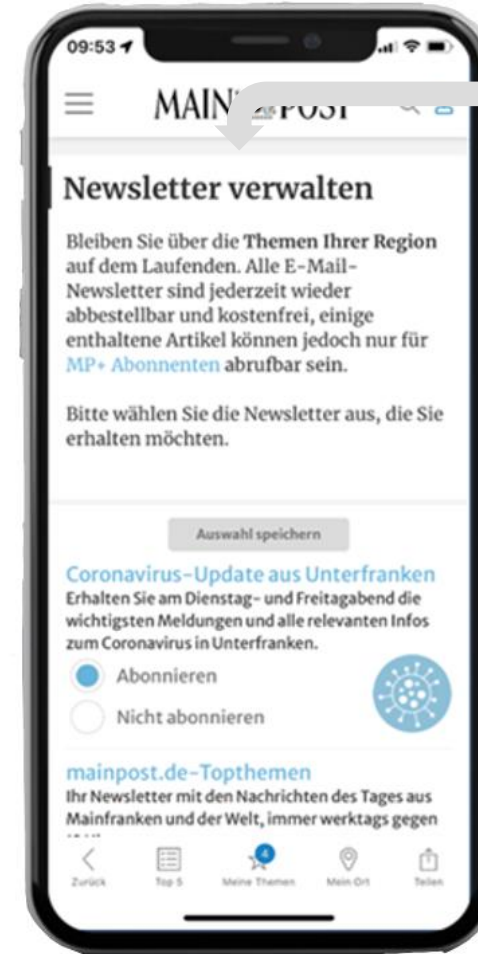
Möchten Sie mehr über Push-Mitteilungen erfahren? [HIER](#) gelangen Sie zu unserer FAQ-Seite.



Sie wollen direkt über die neusten Themen und Artikel benachrichtigt werden?

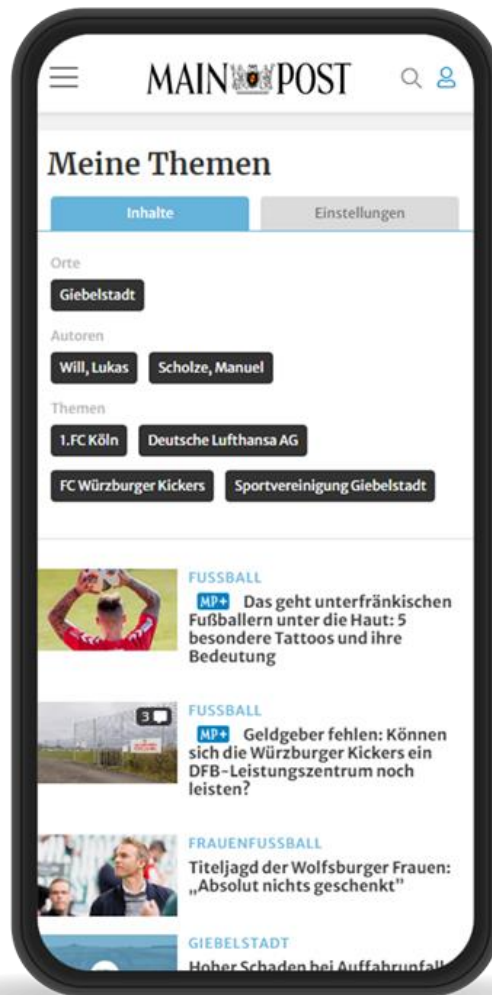
Um Nachrichten auf Ihrem Smartphone zu erhalten, müssen Sie die **Push-Mitteilungen** in den Einstellungen aktivieren.

Quellenangabe



Mit dem kostenfreien Nachrichtenservice der Main-Post werden Sie per E-Mail über die Themen Ihrer Region auf dem Laufenden gehalten.

Möchten Sie mehr über den „Meine-Themen“-Bereich erfahren? [HIER](#) gelangen Sie zu unserer FAQ-Seite.



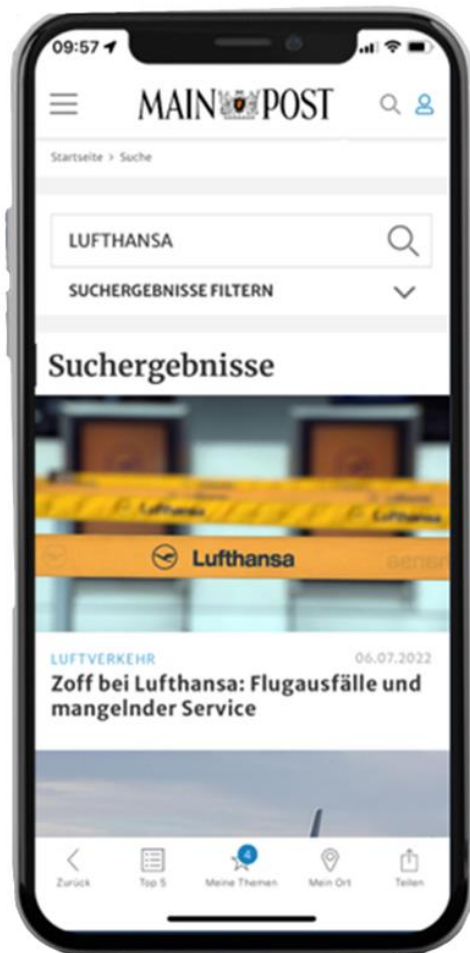
Gestalten Sie Ihren Account ganz individuell, indem Sie Ihre eigene Themenauswahl zusammenstellen.

- ✓ Wählen Sie Ihre bevorzugten Autoren, Orte und Themen.
- ✓ Erhalten Sie einen, auf Ihre Interessen zugeschnittenen, Nachrichtenmix.
- ✓ Abonnieren Sie den „Meine Themen“-Newsletter, um über neue Artikel zu Ihren gewählten Themen informiert zu werden.

Neue Themen hinzufügen können Sie über:

- Die Schlagwortsuche im „Meine-Themen“-Bereich.
- Die Schlagworte am Ende eines jeden Artikels.

Wenn sich ein Schlagwort blau färbt erkennen Sie, dass Sie jenes Schlagwort erfolgreich hinzugefügt



Mit der Suchfunktion können Sie Artikel zu beliebigen Schlagworten und Themen suchen.

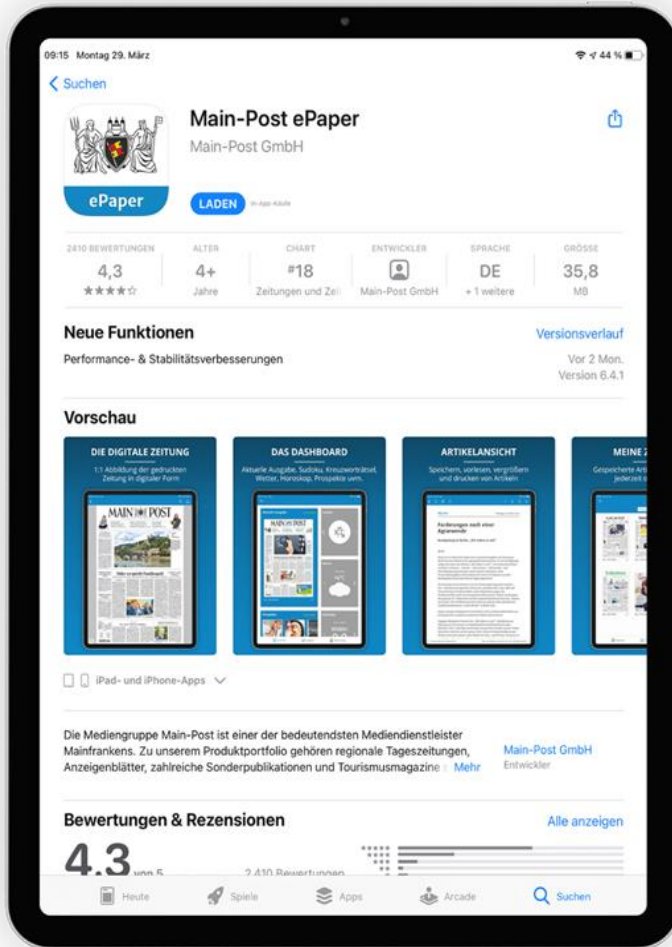
Möchten Sie mehr über die Archivsuche erfahren? [HIER](#) gelangen Sie zu unserer FAQ-Seite.

Möchten Sie mehr über die Main-Post
ePaper-App erfahren? [HIER](#) gelangen Sie
zu unserer FAQ-Seite.

3

Main-Post ePaper und ePaper App

HIER können Sie das ePaper auch ohne App über einen Browser Ihrer Wahl öffnen.




Mit der Main-Post ePaper App können Sie Ihre Zeitung und alle Beilagen digital lesen.

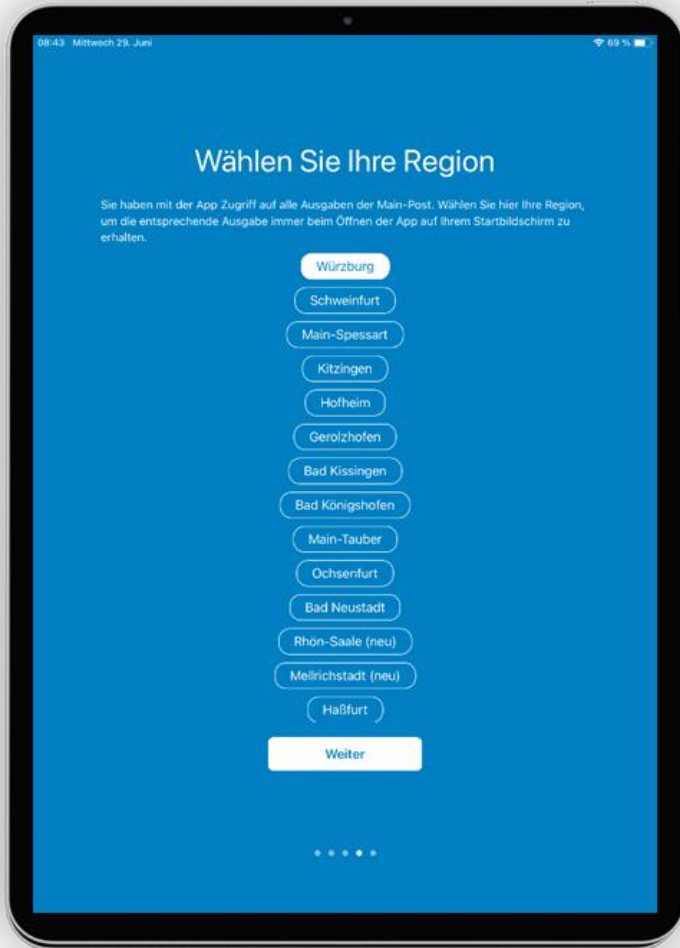
Dabei wird das Layout der gedruckten Version 1:1 ins Digitale übernommen.



Jetzt herunterladen

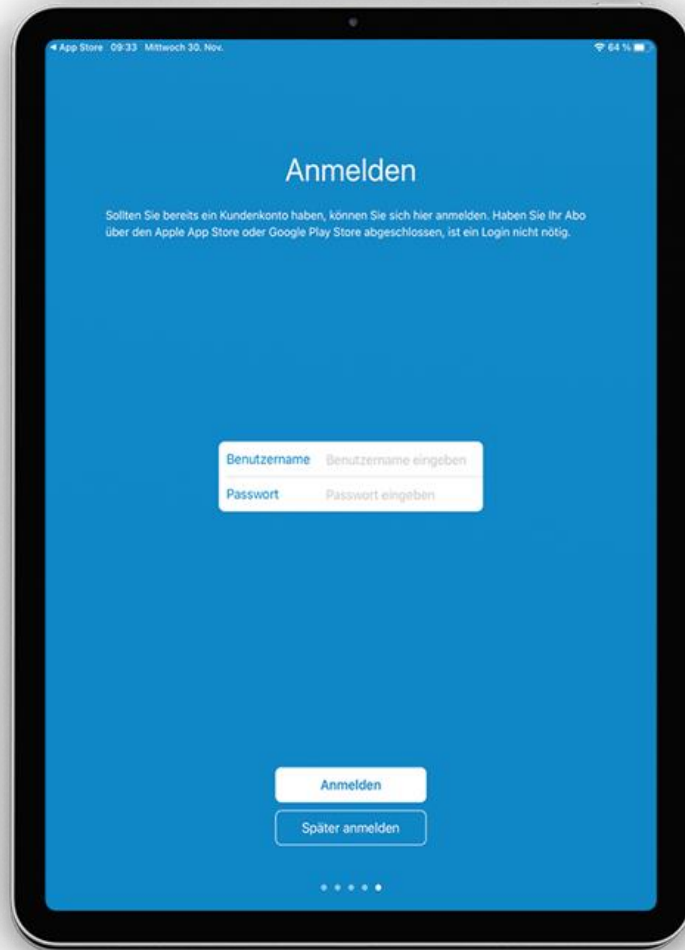


Jetzt herunterladen

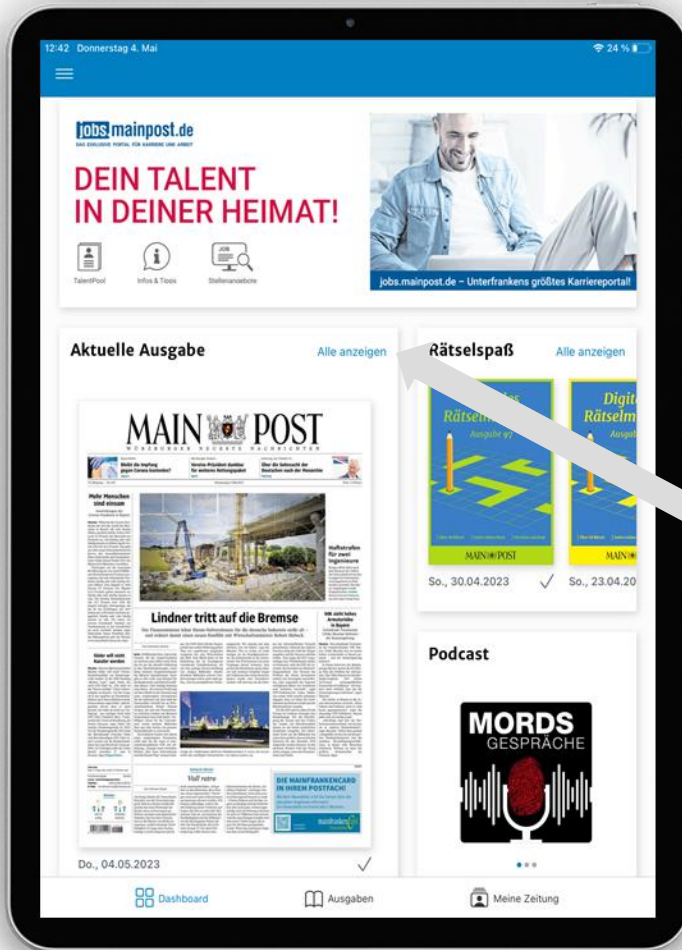


Direkt zu Beginn können Sie Ihre Region auswählen.
Diese können Sie später noch ändern.

Sollten Sie noch keinen Online-Account haben, können Sie sich [HIER](#) neu registrieren.



Geben Sie Ihre Main-Post Zugangsdaten ein, um das ePaper freizuschalten.



Lesen Sie direkt die aktuelle Ausgabe oder stöbern Sie durch unsere Freizeitangebote auf dem Dashboard.

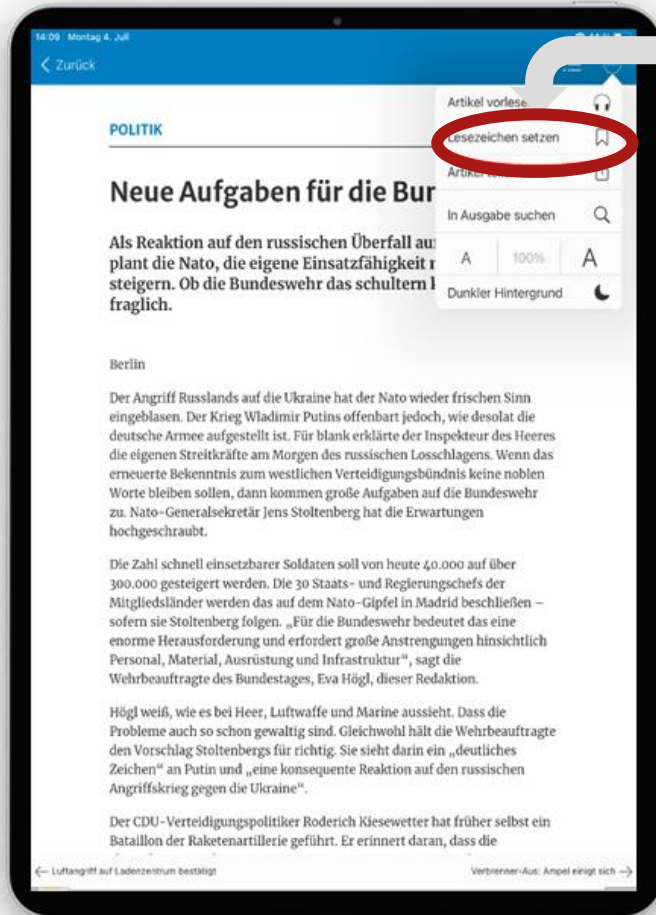
Über das Archiv haben Sie die Möglichkeit, bis ins Jahr 2010 zurückzugehen.



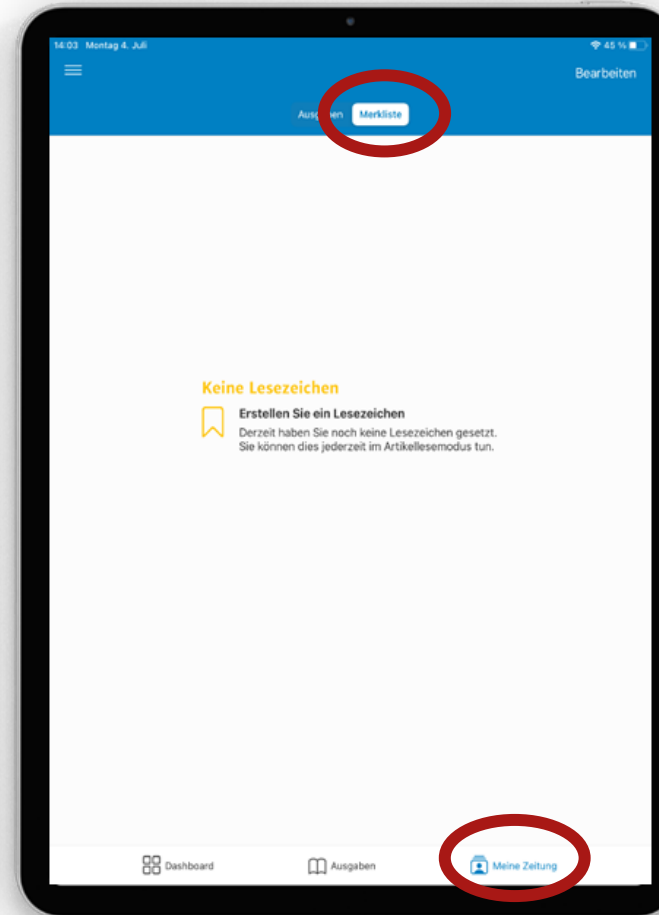
Tippen Sie mit dem Finger auf Ihren Wunsch-Artikel, um diesen zu Vergrößern und die Lesansicht zu öffnen...



...oder verschaffen Sie sich einen Überblick über die Gesamtausgabe und springen Sie bequem und schnell von Seite zu Seite.



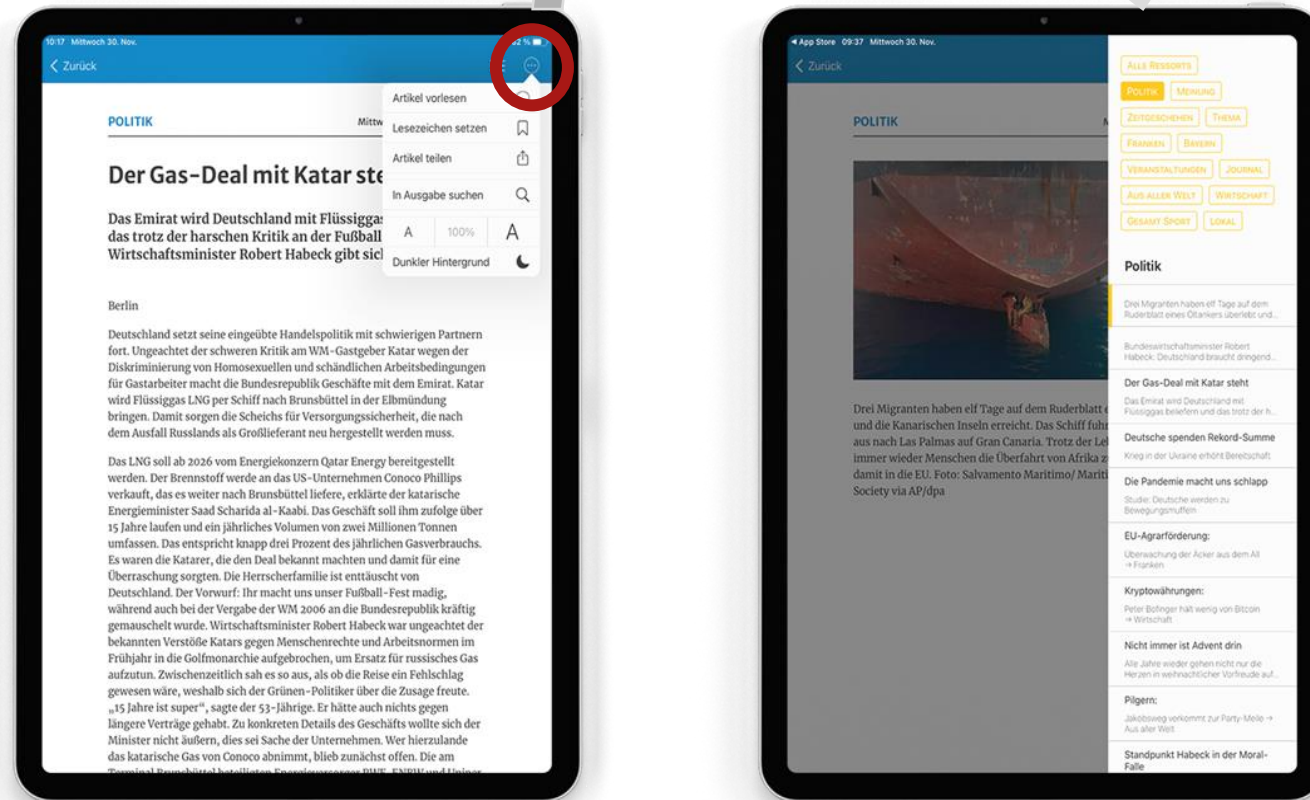
Speichern Sie Artikel im Artikellesemodus, um diese später leichter zu finden.

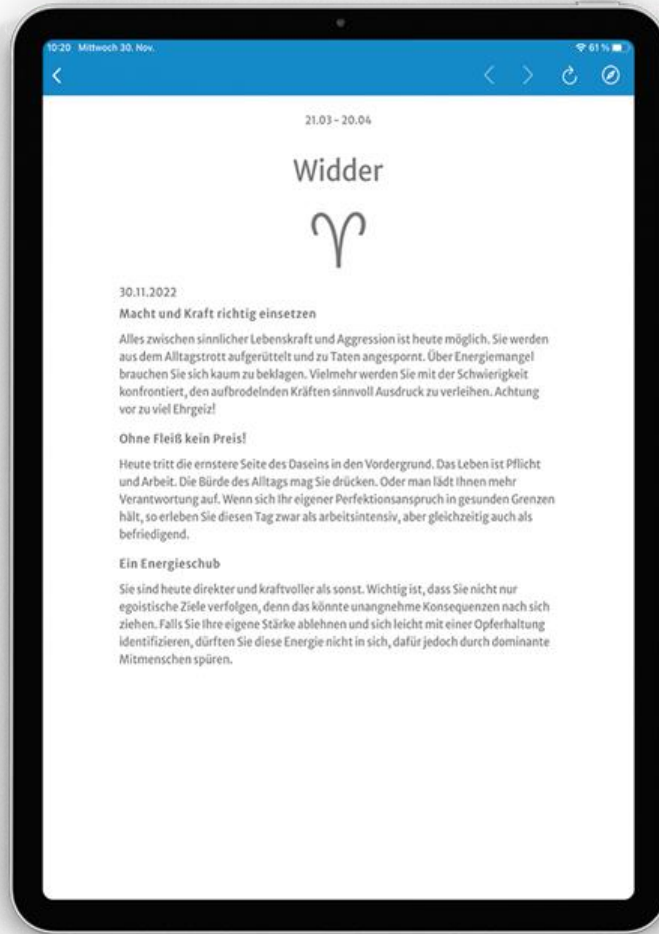


Hier finden Sie die von Ihnen gespeicherten Lesezeichen.

Verschaffen Sie sich innerhalb eines Artikels einen Überblick über die folgenden Artikel und wählen Sie direkt Ihren nächsten.

Außerdem können Sie in dieser Übersicht in eine andere Rubrik springen und sich dort alle Artikel ansehen.

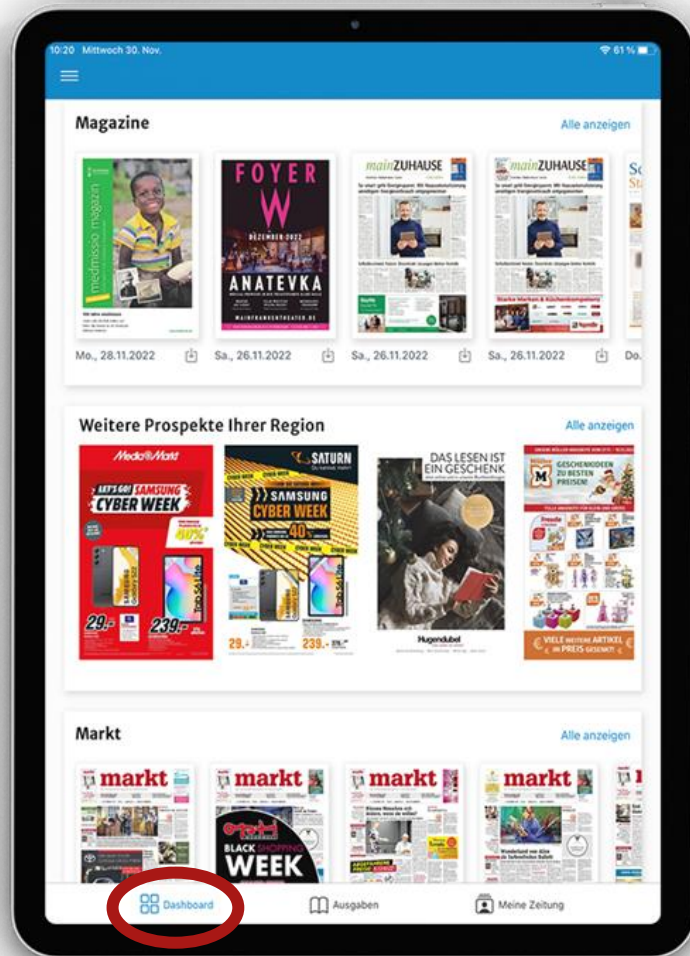




Auf dem Dashboard finden Sie neben verschiedenen Magazinen und Prospekten täglich aktualisierte Horoskope...



... und Wetteranzeigen mit einer Wochenvorhersage.



Blättern Sie durch unsere vielfältige Auswahl an Prospekten und Magazinen.

Diese finden Sie auf dem Dashboard.




Jeden Sonntag steht Ihnen eine neue Version unseres digitalen Rätselmagazins zur Verfügung.

- ✓ Sudoku
- ✓ Denkaufgaben
- ✓ Kreuzworträtsel
- ✓ Rechenaufgaben



Ansprechpartner

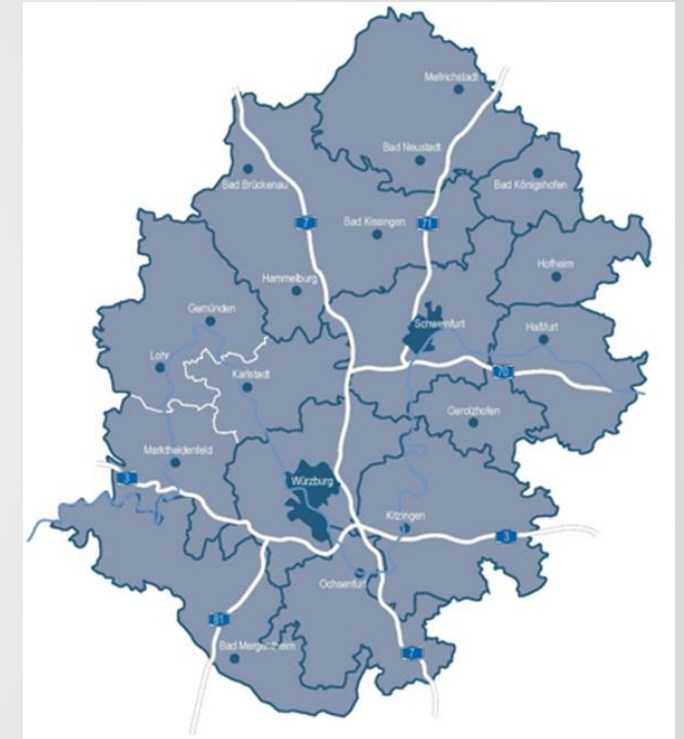


Main-Post-Kundenservice

E-Mail: kundenservice@mainpost.de

Telefon: 0931/6001 6001

Montag-Freitag 07:00 - 16:00 Uhr



#DIGITAL

Die digitalen Produkte der Main-Post im Überblick

MAIN  **POST**

Gut zu wissen.